




Anaplan

Anaplan 2021年8月 プラットフォーム アップデート

Anaplan Japan 株式会社



Agenda

01

Anaplan プラットフォーム ロードマップ概要

Anaplanの拡張における6つの柱をご紹介します

02

2021年8月度リリース概要

2021年8月度のリリース情報を3つの柱別にご紹介

03

2021年9月度リリース予定とメンテナンス日のご連絡

2021年9月度のリリース予定内容とAnaplanプラットフォームのメンテナンス日（日本時間）のご案内

01 Anaplan プラットフォーム ロードマップ概要



02 2021年8月度リリース概要



プランニング &
モデリング

モデリングのアップデート

- コンテンツメニューでの一括オープン
- タブの並び替え
- NUXからソースモジュールへのアクセス



拡張性

拡張性のアップデート

- DocuSign向けAnaplanコネクタ



ユーザー
エクスペリエンス

UXの機能アップデート

- マネジメントレポート機能
- プラットフォーム上でのメンションとページ共有時の通知
- フィールドカード設定のアップデート
- Excel Add-in 4.3の公開



スケーラビリティ

スケーラビリティのアップデート

- ワークスペースの地域表示

02 2021年8月度リリース概要 – モデリングのアップデート(1/3)



• コンテンツメニューでの一括オープン

ワンクリックで必要な情報にアクセスできるように、コンテンツメニューの中で1つのファンクショナルエリアに所属するコンテンツをすべて一括で開くことができるようになりました。

The screenshot shows the Anaplan user interface. At the top, there is a navigation bar with the Anaplan logo, a 'Models' dropdown, and the current model name 'Enterprise Planning - Product / FIN - PBF 2020'. Below this is a 'Contents' menu with a search bar and a list of items. The 'REPORTING' section is expanded, and the 'Open all' button is highlighted with a red box. The right side of the interface shows the 'Executive S' dashboard with a 'Top Customers' button and 'Results from Operation' section.

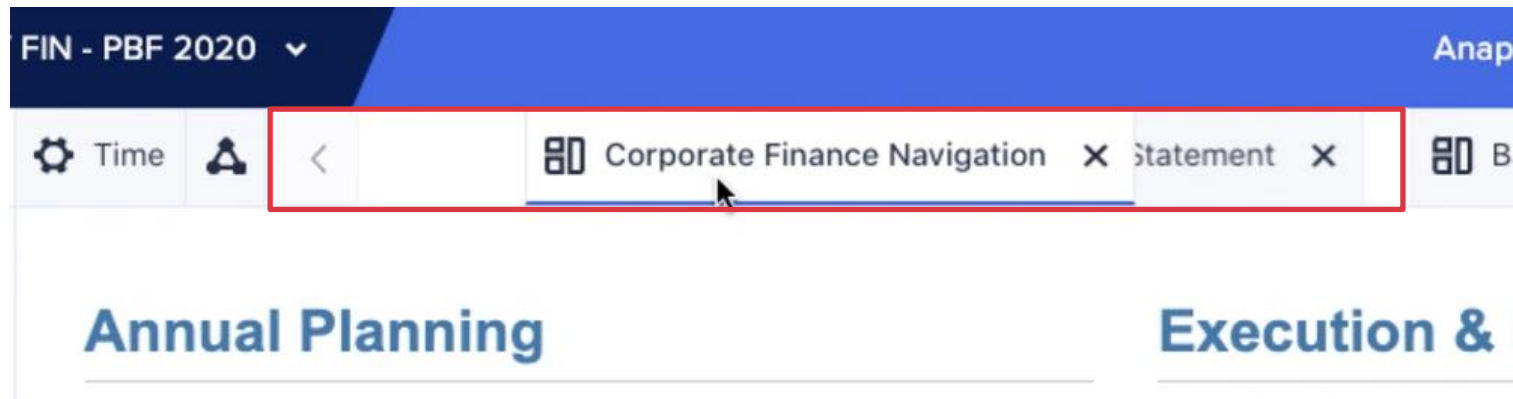
Contents	Time	Score
Find		
REPORTING		Open all
Income Statement		
Balance Sheet		
Cash Flow		
Consolidated Income Statement		
CORPORATE FINANCE		
Corporate Finance Navigation		

02 2021年8月度リリース概要 – モデリングのアップデート(2/3)



- タブの並び替え

モデルビルディングの効率化のために、タブ内のコンテンツを簡単に並び替えられるようになりました。



02 2021年8月度リリース概要 – モデリングのアップデート(3/3)



• NUXからソースモジュールへのアクセス

NUXのPage上からソースになるModuleを直接開くことができるようになりました。



以下、ご利用にあたっての注意点となります。

- ソースモジュールを開くには、「Use the new model experience」を有効化する必要があります
- Worksheetのメイングリッドは対応していません
- ソースモジュールを開くメニューは管理者権限のある方のみ表示されます



• マネジメントレポーティング機能

以下の機能拡張がリリースされました。

- **行の高さ**：注釈や複数行表示を見やすくするために、テーブルカードの行を高くしました
- **プレビュー**：エンドユーザへ公開する前にプレビュー表示で確認を行えるようになりました
- **階層フィルタ**：製品や地域といった階層別表示の機能を拡張しました
- **複数カードの選択と移動**：複数選択したカードに対して位置調整、移動、複製、削除を一括で行えるようになりました
- **イメージカード**：
 - **ソースオプション**：レポートビルダーは以下2つのオプションを選択できるようになりました
 - Line ItemにセットされているURLから画像リンクを利用
 - ページへの画像の直接挿入
 - **カードリンクタイプ**：カード内で定義できるリンクの挙動を制御する選択肢が増えました
 - Title：クリックによりカードからページへアクセスするデフォルトの挙動
 - Icon：カードの右上へマウスホバーすることで遷移が制御できる挙動
 - None：イメージカードでのクリック遷移を除いて、なにも起こらない挙動

02 2021年8月度リリース概要 - UXの機能アップデート(2/3)



プラットフォーム上でのメンションとページ共有時の通知

プラットフォーム上で、コメント内で@メンションでタグ付けされた場合とページが共有された場合に通知が届くようになります。通知ベルでアラートを受け取り、対象のコンテンツへわかりやすく遷移できるため迅速なコラボレーションと意思決定を行えるようになりました。

A screenshot of a dashboard interface. The main area shows several charts and tables. A notifications panel is open on the right side, displaying a list of notifications. The notifications include: '300 Cashflow', '200 Balance Sheet Summary', '100 Profit / (Loss) Analysis', 'Sales Worksheet', 'Account Targets', and 'Gross Margin Summary'. Each notification includes a user profile icon (JM), a description of the action (e.g., 'Joanna Maskens shared a page with you' or 'Joanna Maskens mentioned you in a comment'), and a timestamp (e.g., '4 minutes ago'). There are also options to 'Mark as read' or 'Mark as unread'. The dashboard background shows a 'Bar Chart - Percentage' and a table with numerical values.

02 2021年8月度リリース概要 - UXの機能アップデート(3/3)



- フィールドカード設定のアップデート

フィールドカードの設定は、その他すべてのカードと同様に右側へ移動しました。



- Excel Add-in 4.3の公開

より広くの方のExcel Add-inの利用を推進すべく生産性を高めました。このバージョンでは、新規ワークブックに対してコネクションを複製できるようになりました。

[詳細はこちら](#)

02 2021年8月度リリース概要 – 拡張性のアップデート



拡張性

- DocuSign向けAnaplanコネクタ

AnaplanとDocuSignの連携を強化するためにコネクタをアップデートしました。

以下が新機能です。

- AnaplanのUXと整合のとれた洗練された新しいUI
- 拒否されたドキュメントに関する日付やコメントについてもAnaplanのモデルを更新することで追跡ができるようになりました。
- 詳細は、[Anapedia](#)または[デモビデオ](#)をご覧ください。

Step 2: Map Tags

Main Settings Map Tags

Map the columns in your Anaplan view to the tags in the DocuSign template

Anaplan **DocuSign**

Module: SimplexDocusign / View: default Template: Bonus 1 signer [Preview](#)

Select columns Tags in the template

ManagerName	→	EmployeeName
Sum	→	Bonus

[Cancel](#) [Back](#) [Submit](#)

02 2021年8月度リリース概要 – スケーラビリティのアップデート



拡張性

• ワークスペースの地域表示

管理者コンソール内のワークスペースパネルで、ワークスペースの地域を閲覧できるようになりました。この新規項目はテナントアドミン権限でモデルのデータがどの地域に保存されているかを閲覧することができます。

The screenshot displays the Anaplan Administration console. On the left is a navigation menu with categories: Administration, Users, Models, Workspaces, Access Control, Assignments, Roles, Policies, Audit, Security, Certificates, and Single Sign-On. The 'Workspaces' section is active. The main area shows a table of workspaces:

Name	Active	Usage (GB)
Enterprise Planning	✓	8.7 of 10
Enterprise Planning JPN	✓	5.9 of 10

On the right, the 'Enterprise Planning' workspace details are shown. The 'Workspace region' field is highlighted with a red box and contains the value 'Anaplan Datacentre-US-1-East'.

03 2021年9月度リリース予定とメンテナンス日のご連絡

*注意：ここに記載されている情報は、リリース開始までに変更される可能性があります。この投稿は、特定の時間枠までに機能を提供することを約束するものではなく、製品の機能強化はリリース前に変更される可能性があります。

プランニングとモデリングのアップデート

- New Modeling Experience機能拡張

New UXの機能アップデート

- Line Itemセレクタの改善
- アクションカードの機能向上
- モバイルデバイスでのプラットフォーム上の通知

インテリジェンス

- PlanIQの機能改善
 - 予測アクションの実行履歴表示
 - 予測アクション実行完了後の通知
 - データの自動入力
 - ブーリアンデータの追加

メンテナンス日のご連絡

2021年9月12日(日) 5:00 AM~9:00AM (予定)

2021年9月19日(日) 5:00 AM~9:00AM (予定)

**更新情報は下記よりご確認ください。

<https://status.anaplan.com/>

Thank you!